

Kijkwijzer ouder(s)/verzorger(s)

Wij zijn ons er van bewust dat PROFIJT voor u als ouder(s)/ verzorger(s) enorm veel informatie geeft. Daarom hebben wij als school deze kijkwijzer voor u gemaakt. Wat is voor u belangrijk, wat komt aanbod tijdens een voortgangsbespreking.

Inloggen

U heeft meerdere mogelijkheden om in te loggen;

1. <https://tcc.profijt.nu/>
2. Via de site van school <https://www.twentscarmelcollege.nl/>
 - naar de locatie Praktijkonderwijs
 - links in de rode balk onderaan staat 'Inloggen Profijt'.

Wanneer u op de site van Profijt bent krijgt u dit inlogscherm te zien. →

Gebruikersnaam

Voer hier de gebruikersnaam in. →

Wachtwoord

Voer hier het wachtwoord in. →
Klik daarna op 'Log in'.




Hier staan alle trajecten van de leerlingen. Hier vindt u ook de beoordelingen.


Aan de linkerzijde bevinden zich de filters voor het IOP; Domeinen, Vakken en Afgerond



Hier staan de resultaten overzichtelijk bij elkaar



Hier komen de afgeronde trajecten te staan.



Hier vindt u het stagecontract, beoordelingen etc.



Zit in een testfase. Wordt nog niet gebruikt.

Resultaten

Bij resultaten staan alle vakken onder elkaar. Het gemiddelde cijfer staat erachter. Wanneer u op het gemiddelde cijfer klikt kunt u alle cijfers en de feedback van dat vak zien.

VAKKEN	
Aardrijkskunde	9,7
SOVA	★★★★★
Hout	6,5

Algemene Sociale vaardigheden/ werkhouding

Wij hechten hier zeer veel waarde aan en daarom is dit ook opgenomen in PROFIJT. Tijdens de voortgangsbespreking zal de mentor ook met dit onderdeel beginnen.

U kunt dit traject vinden in het IOP bij het 'Domein' Sociale vaardigheden. Wanneer u klikt op het traject wordt dit geopend.



Sociale vaardigheden

Algemene sociale vaardigheden / werkhouding

★ ★ ★ ★ ★

IOP-vragen: niet ingevuld

Startdatum: 01-09-2016, Einddatum: 14-07-2017

Bovenaan staat de beoordeling van de laatste periode. Dit zal een samenvatting zijn van de doelen die u eronder ziet staan.

Beoordeling periode 1-2

Niet gewaardeerd

Houding naar de leerkracht (sv)

★ ★ ★ ★ ★ (1)

Omgang met leerlingen (sv)

★ ★ ★ ★ ★ (1)

Achter elk doel staat een afkorting tussen haakjes;
(sv) sociale vaardigheden
(wh) werkhouding

Klikt u op het getal dan kunt u de eventueel geschreven opmerkingen lezen.

Dit traject wordt beoordeeld met sterren.

Sterren	1 ster	2 sterren	3 sterren	4 sterren	5 sterren
Rubrics	O	M	V	RV	G

Beoordeling Theorievakken

De theorievakken zijn opgenomen in trajecten die u kunt vinden in het IOP. Deze trajecten zijn beoordeeld met een cijfer.

Klikt u op het traject dan kunt de beoordeling(en) zien.

The screenshot shows a course titled 'Rekenen' with a score of 6,7. Below the course name, it says 'TCC 5 Rekenen 2F domein 2 Verhoudingen'. There are two assessment items listed:

- Verhoudingen: Ik kan rekenen met verhoudingen en verhoudingstabellen. Score: 7,3 (1)
- Procenten: Ik kan rekenen met procenten, breuken en verhoudingen. Score: 6,0 (1)



Klikt u op het getal dan kunt u de eventueel geschreven opmerkingen lezen.

Beoordeling Praktijkvakken

Bij de praktijkvakken kunt u een beoordeling vinden over de afgelopen periodes. Deze vindt u in het traject van het praktijkvak. Dit heeft de naam: 'Beoordeling periode 1-2', 'Beoordeling periode 3-4' of 'Beoordeling periode 5-6'

The screenshot shows an assessment item titled 'Beoordeling periode 1-2' with a score of 6,0 (1).

Klikt u op het getal dan kunt u de eventueel geschreven opmerkingen lezen.

Stage

Wanneer een leerling stage gaat lopen kunt u de beoordeling daarvan ook terugvinden in PROFIJT bij 'Stage' Dit staat onderin uw scherm.



The screenshot shows two companies listed under 'Stages':








- Testbedrijf 1: Assistent Tester, Stagiair(e): Test Leerling
- Testbedrijf 2: Tester, Stagiair(e): Test Leerling

Klik op het bedrijf waar u zoon/dochter/pupil nu stage loopt.

Bij 'Documenten' vindt u naast de stagebeoordeling ook het stage-overeenkomst.

Wanneer u hier op klikt wordt het geopend en komt u in een nieuw scherm.

STAGE ONDERDELEN

-  Basisgegevens
-  Leerdoelen
-  Rooster
-  Absentie
-  Documenten
-  Waardering
-  Logboek

STAGE

-  Test Leerling
-  Testbedrijf 1 - Assistent Tester
-  01-09-2016 t/m 11-11-2016

STAGE DOCUMENTEN

-  Test-Leerling 28-10-2016.pdf
Hans Pijnappel
-  Test-overeenkomst copy.pdf
Hans Pijnappel

Wanneer u op een document klikt wordt dit geopend als PDF-bestand

Het document met de datum in de omschrijving is de stagebeoordeling

Het andere document is de stageovereenkomst.