

Hartelijk welkom bij
de
kennismakingsavo
nd van leerjaar 2KT




Leren leren. Leren leven. Leren kiezen.

De Thij



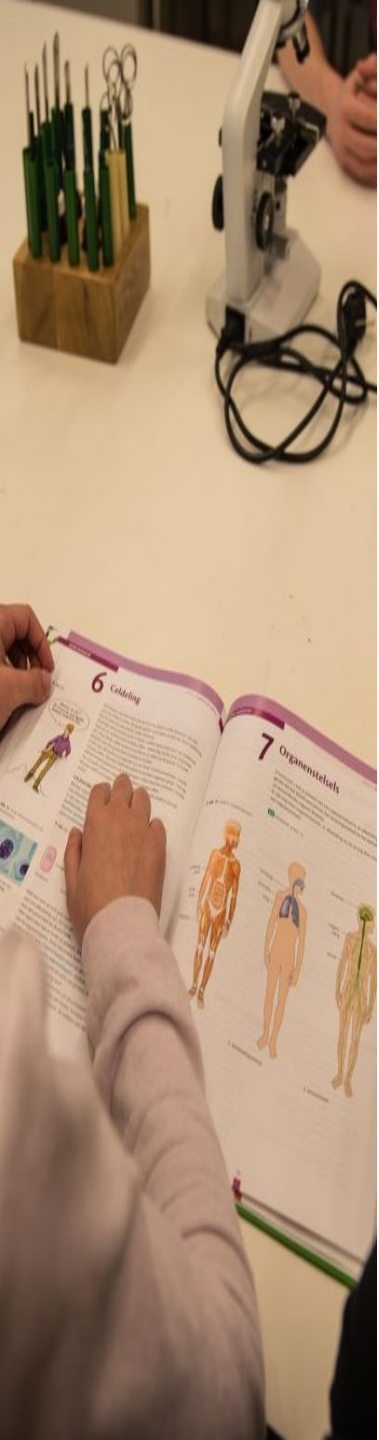

Inhoud van deze avond

- Voorstellen
- Op weg naar de VMBO bovenbouw
- Nadere kennismaking met de mentor



Op weg naar de VMBO bovenbouw

1. De decaan adviseert leerlingen en ouders onder andere bij de keuze van een vervolgstudie
2. Vanavond informatie over het traject naar de VMBO bovenbouw



A vertical image on the left side of the slide shows a hand holding a Dutch ID card (MID) over a scanner. The card is partially inserted into the scanner's slot. The background is blurred, showing what appears to be a person's face and a laptop screen.


Op weg naar de VMBO bovenbouw

Vanavond gaat het met name over het:

1. wat?
2. hoe?
3. wanneer?

Van de keuzes

1. Die uw zoon/dochter gaat maken
2. En waarbij u en wij hem/haar gaan helpen






VMBO-leerwegen en beroepsgerichte profielen op de locatie de Potskampstraat

1. Leerwegen:

- a. Gemengde theoretische leerweg (GTL)
- b. Kaderberoepsgerichte leerweg (KBL)
- c. Basisberoepsgerichte leerweg (BBL)

2. Beroepsgerichte profielen:

Techniek
Zorg en Welzijn
Economie
Groen




A vertical photograph on the left side of the slide shows a person's hand reaching into a row of lockers. The hand is turning a black handle on a white locker door. The lockers are arranged in a grid pattern.

3 GTL

Verplichte vakken:

- Nederlands
 - Engels
 - Wiskunde
 - Lichamelijke opvoeding
 - Kunstvakken 1
 - Maatschappijleer 1
 - Levensbeschouwing
-
- Gekozen profiel (6 uur per week), meer informatie hierover tijdens de informatieavond in januari






3 GTL

En kiest nog uit:

Afhankelijk van het gekozen profiel, vier vakken:
(meer informatie tijdens informatieavond in januari)

- Geschiedenis
 - Nask 1 (natuurkunde)
 - Duits
 - Biologie
 - Nask 2 (scheikunde)
 - Aardrijkskunde
 - Economie
 - Lichamelijke
- oefeningen 2
 - Kunstvakken 2
 - Maatschappijleer 2





3 KBL

Verplichte vakken:

- Nederlands
- Engels
- Lichamelijk opvoeding
- Kunstvakken 1

Elke leerling kiest een beroepsgericht profiel

Bij het gekozen profiel horen nog twee verplichte vakken




3 KBL – Techniek

Het profiel 'TECHNIEK' bestaat uit een drietal profielen:

1. Profiel: Bouwen, Wonen en Interieur (BWI)
2. Profiel: Produceren, Installeren en Energie (PIE)
3. Profiel: Mobiliteit en Transport (MOB)

De leerling maakt in klas 2 een keuze uit één van de bovenstaande profielen.

Met de verplichte vakken: wiskunde en natuurkunde (NASK1)




3 KBL – Economie

Het profiel 'ECONOMIE' bestaat uit onderstaande profielen:

1. Economie en Ondernemen (E&O)
2. Horeca, Bakkerij en Recreatie (HBR)

De leerling maakt in klas 2 de keuze uit één van bovenstaande profielen.

Met de verplichte vakken: wiskunde en economie



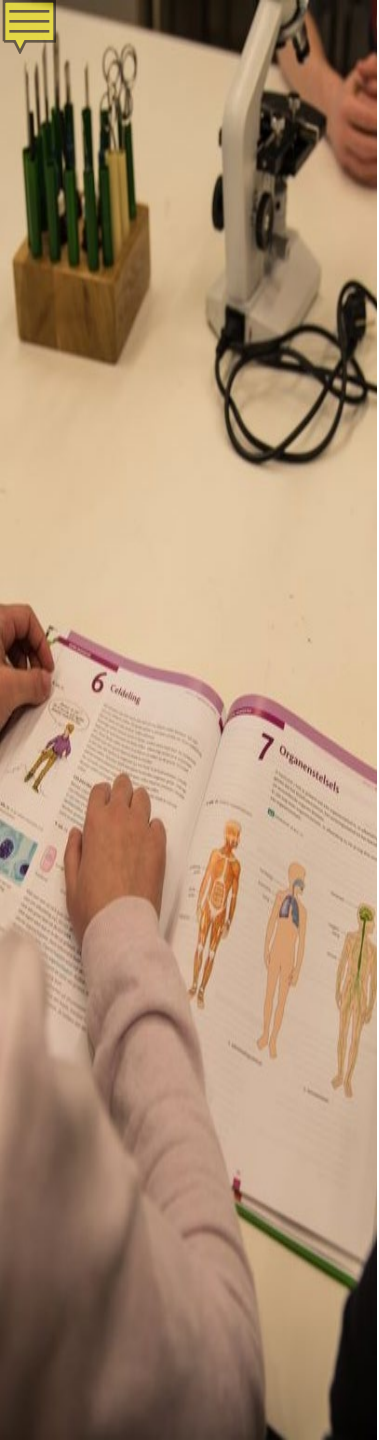

3 KBL – Zorg en Welzijn

Het profiel 'ZORG EN WELZIJN' is een breed profiel

Met het verplichte vak: biologie

En


Keuzevak: wiskunde of maatschappijkunde



3 KBL – Groen

Het profiel 'GROEN' is een breed profiel

Met de verplichte vakken: wiskunde en biologie





Wat aan de keuze vooraf gaat

Vorbereiding op de definitieve keuze van uw zoon/dochter:

1. De PPO (Praktische Profiel Oriëntatie) –lessen in klas 1
 2. In klas 2 bezoekt de leerling twee keer een profiel naar keuze op locatie de Potskampstraat (november/ februari)
 3. Uw zoon/ dochter bezoekt Technolab op de locatie de Potskampstraat (oktober/ november)
 4. De op 17 januari door de decanen van de Potskampstraat gegeven voorlichting
 5. Uw eigen initiatief zoals het bezoek aan de open dagen (van de locatie Potskampstraat en de MBO-instellingen) en het opvragen van informatie
- 



Het advies van de rapportvergadering (1)

Natuurlijk krijgt u ook advies van de rapportvergadering:


1. In november geven wij ons voorlopig advies (KBL of GTL)
2. Uw zoon/ dochter maakt zijn/ haar voorlopige profielkeuze medio januari – februari
3. Begin april is bekend waar uw zoon/ dochter in klas 3 verder gaat



Het advies van de rapportvergadering (2)

De rapportvergadering houdt bij de advisering rekening met de capaciteiten, aanleg, interesse en geschiktheid van uw zoon/ dochter zoals die tot uiting komen in de:

1. Cijfers, daarbij zijn de bevorderingsrichtlijnen van 2KT naar 3VMBO bepalend
2. Vaardigheden zoals inzet, inzicht, ordelijk werken, zelfstandig werken en samenwerken





Onze doelstelling is ...

dat uw zoon/ dochter en onze leerling:

1. Een verantwoorde keuze maakt
2. Een goede toekomst tegemoet gaat

Wij wensen u daarbij veel succes en sterkte.

U kunt bij vragen altijd contact opnemen met de decanen Kim Neef en Aad Bal.

